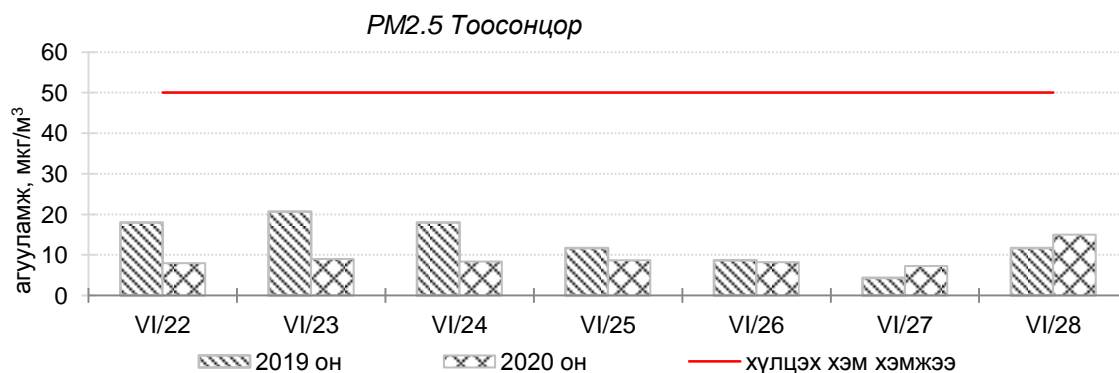
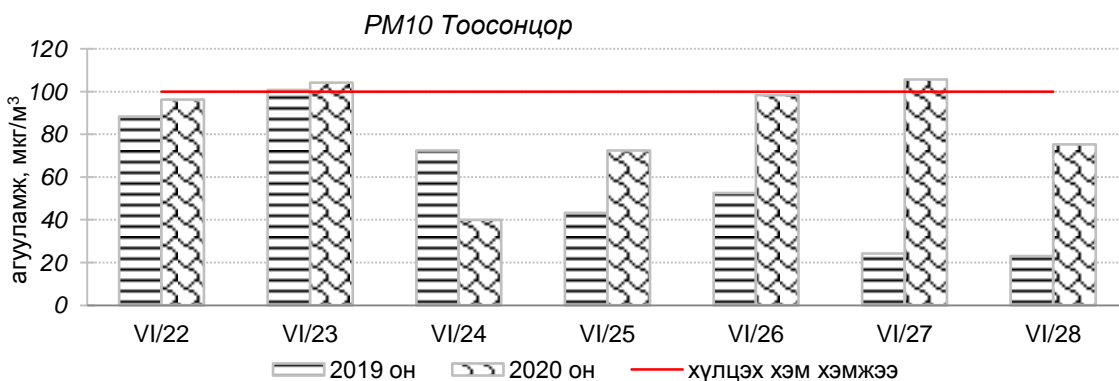
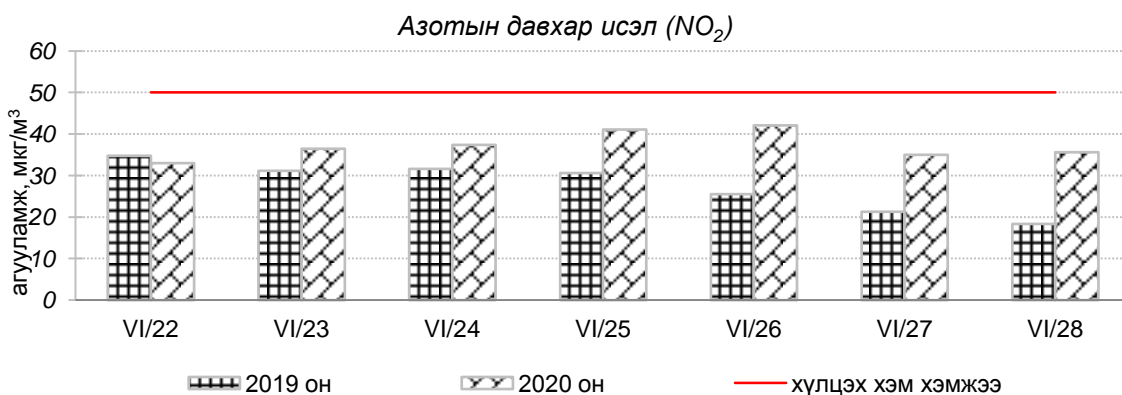
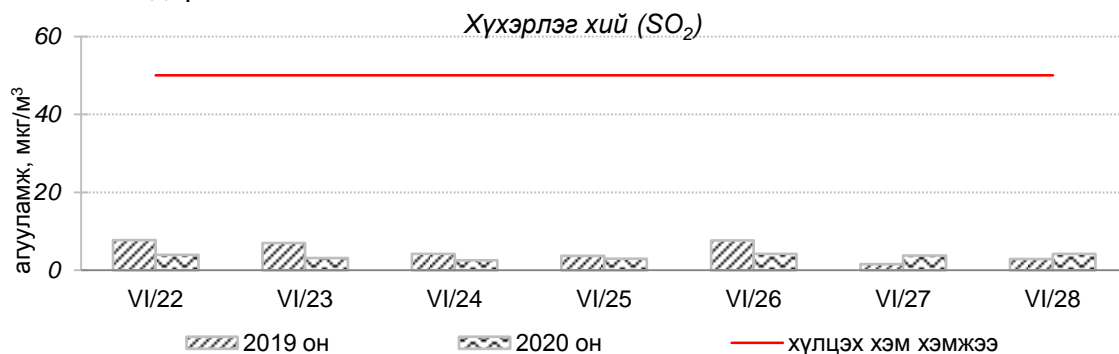


Улаанбаатар хотын агаарын чанарын өнгөрсөн 7 хоногийн мэдээ  
/2020 оны 6-р сарын 22-28-ны өдөр/

Улаанбаатар хотын агаарт түгээмэл бохирдуулах бодис хүхэрлэг хий /SO<sub>2</sub>/, азотын давхар исэл /NO<sub>2</sub>/, тоосонцор /PM10, PM2.5/, нүүрстөрөгчийн дутуу исэл /CO/, озон /O<sub>3</sub>/-ны агууламжийг тодорхойллоо.



Улаанбаатар хотын өнгөрсөн 7 хоногийн агаарын чанар, 2020 оны 6-р сарын 22-28-ны өдөр  
/2019 оны мөн үетэй харьцуулснаар/

№	Бохирдуулах бодисын нэр	MNS 4585:2016	7 хоногийн дундаж агууламж, мкг/м <sup>3</sup>		24 цагийн дунджаар хамгийн их агууламж, мкг/м <sup>3</sup>		Стандартаас давсан тохиолдлын тоо, хувиар		Стандартаас давсан, хамгийн их агууламж илэрсэн харуул
		Хүлцэх хэм хэмжээ мкг/м <sup>3</sup>	2019 он	2020 он	2019 он	2020 он	2019 он	2020 он	
1	Хүхэрлэг хий (SO <sub>2</sub> )	50	5	4↔	36	19↓	0%	0%	Давсан тохиолдол байхгүй
2	Азотын давхар исэл (NO <sub>2</sub> )	50	28	37↑	82	148↑	12%	14%↔	6-р сарын 25-ны өдөр Баруун 4 зам орчим АЧС-аас 2.9 дахин их
3	PM10 Тоосонцор	100	58	86↑	153	274↑	17%	31%↑	6-р сарын 23-ны өдөр Цахилгаан станц орчим АЧС-аас 2.7 дахин их
4	PM2.5 Тоосонцор	50	13	9↔	28	35↑	0%	0%	Давсан тохиолдол байхгүй
5	Нүүрстөрөгчийн дутуу исэл (CO)	10000	310	418↑	595	1262↑	0%	0%	Давсан тохиолдол байхгүй
6	Озон (O <sub>3</sub> )	100	31	21↓	56	40↓	0%	0%	Давсан тохиолдол байхгүй

\* ↓ бага; ↑ их; ↔ ойролцоо түвшинд /±5%./

Улаанбаатар хотын өнгөрсөн 7 хоногийн цаг агаар, 2020 оны 6-р сарын 22-28-ны өдөр  
/2019 оны мөн үетэй харьцуулснаар/

№	Цаг агаарын үзүүлэлт	2019 он	2020 он	Тайлбар
1.	Дундаж температур, °C	19.1 °C	17.2 °C	1.9 °C-ээр бага
2.	Салхины дундаж хурд, м/с	2.3 м/с	1.0 м/с	1.3 м/с-ээр бага
3.	Хур тунадасны хэмжээ, мм	14.0 мм	33.2 мм	33.2 мм хур тунадастай

Улаанбаатар хотын агаарын чанарын индексийн мэдээ  
/2020 оны 6-р сарын 22-28-ны өдөр/

	Гэр хороолол орчим						Орон сууцны хороолол	Автозам орчим		Үйлдвэрийн бүс		Алслагдмал бүс	Индексийн тоон үзүүлэлт	Агаарын чанар
	1-р хороолол	100 айл	Толгойт	Нисэх	Зурагт	Баянхошуу		13-р хороолол	Баруун 4 зам	Амгалан	Цахилгаан станц			
2020.06.22	-	PM10			-	-		NO <sub>2</sub>		PM10	PM10		0-50	Цэвэр
2020.06.23	-				-	-	PM2.5	NO <sub>2</sub>		PM10	PM10		51-100	Хэвийн
2020.06.24	-				-	-		NO <sub>2</sub>		PM10	PM10		101-200	Бага бохирдолтой
2020.06.25	-				-	-		NO <sub>2</sub>		PM10	PM10		201-300	Бохирдолтой
2020.06.26	-				-	-		NO <sub>2</sub>		PM10	PM10		301-400	Их бохирдолтой
2020.06.27	-				-	-	PM10	NO <sub>2</sub>		PM10	PM10		401-500	Маш их бохирдолтой
2020.06.28	-				-	-	PM10	NO <sub>2</sub>		PM10				

Өнгөрсөн 7 хоногийн агаарын чанарын хяналт шинжилгээний дүнгээр Баруун 4 зам, 13-р хороолол, Цахилгаан станц, Мишээл орчим “Бага бохирдолтой” түвшинд бусад цэгүүдэд агаар хэвийн байна.

**ЦАГ УУР, ОРЧНЫ ШИНЖИЛГЭЭНИЙ ГАЗАР  
ОРЧНЫ ШИНЖИЛГЭЭНИЙ ХЭЛТЭС**